

PODSUMOWANIE DZIAŁALNOŚCI TGE

CZERWIEC 2022

ENERGIA ELEKTRYCZNA

WOLUMEN OBROTU ENERGIĄ ELEKTRYCZNĄ (MWh)



Łączny wolumen	12 770 970	↓ -29,6% (r/r)
RTPE (OTF)	10 252 839	
RDN RDB (RTG)	2 518 132	

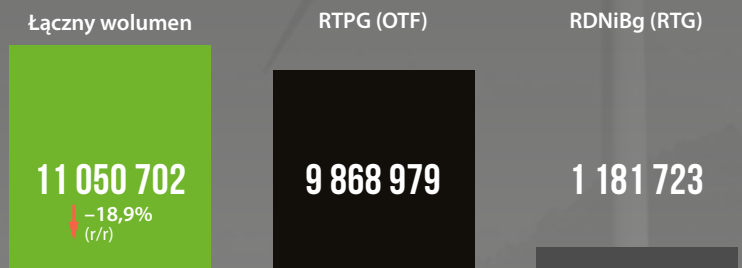
ŚREDNIA WAŻONA CENA

Rynek Dnia Następnego
884,68 zł/MWh
↑ +222,28 zł/MWh (m/m)

Kontrakt RTPE z dostawą pasmową w 2023 r. (BASE_Y-23)
1 102,40 zł/MWh
↑ +9,73 zł/MWh (m/m)

GAZ ZIEMNY

WOLUMEN OBROTU GAZEM ZIEMNYM (MWh)



Łączny wolumen
11 050 702
↓ -18,9% (r/r)

RTPG (OTF)
9 868 979

RDNiBg (RTG)
1 181 723

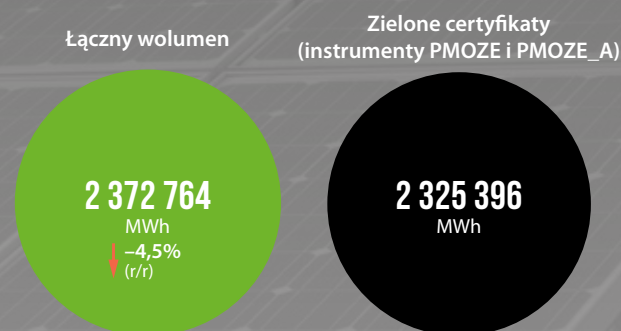
ŚREDNIA WAŻONA CENA

RDNiBg
477,09 zł/MWh
↑ +51,79 zł/MWh (m/m)

Kontrakt RTPG z dostawą w 2023 r. (GAS_BASE_Y-23)
470,48 zł/MWh
↑ +5,71 zł/MWh (m/m)

PRAWA MAJĄTKOWE

WOLUMEN OBROTU PRAWAMI MAJĄTKOWYMI



Łączny wolumen
2 372 764 MWh
↓ -4,5% (r/r)

Zielone certyfikaty (instrumenty PMOZE i PMOZE_A)
2 325 396 MWh

ŚREDNIA WAŻONA CENA NA SESJACH RPM

Instrument PMOZE_A
176,95 zł/MWh
↑ +0,68 zł/MWh (m/m)

ŚREDNIA WAŻONA CENA SESYJNA

Instrument PMEF_F
2 610,11 zł/toe
↑ +366,47 zł/toe (m/m)

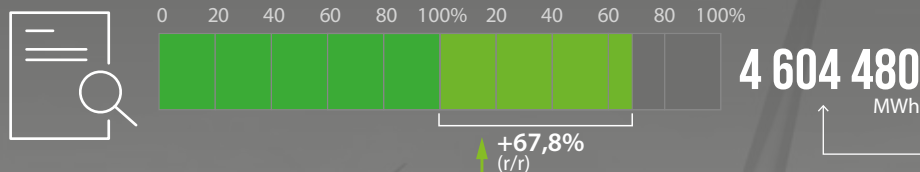
DLA EFEKTYWNOŚCI ENERGETYCZNEJ



14 393 toe
↑ +30,3% (r/r)

GWARANCJE POCHODZENIA Z OZE

WOLUMEN TRANSAKCYJ W REJESTRZE GWARANCJI POCHODZENIA



ŚREDNIA WAŻONA CENA GWARANCJI

4,61 zł/MWh ↑ +0,23 zł/MWh (m/m)

CZERWIEC BR. BYŁ TRZECIM NAJLEPSZYM MIESIĄCEM POD WZGLĘDEM WIELKOŚCI OBROTU W HISTORII REJESTRU GWARANCJI POCHODZENIA

TOWARY ROLNO-SPOŻYWCZE

WOLUMEN TRANSAKCYJ NA GIEŁDOWYM RYNKU ROLNYM (t)



ŚREDNIA WAŻONA CENA

PSZENICA KLASY B

1 690,50 zł/t

WOLUMEN MIESIĘCZNY (MWh)

WOLUMEN W MIESIĄCU POPRZEDNIM (MWh)

WOLUMEN MIESIĘCZNY W ROKU POPRZEDNIM (MWh)

ENERGIA ELEKTRYCZNA

	WOLUMEN MIESIĘCZNY (MWh)	WOLUMEN W MIESIĄCU POPRZEDNIM (MWh)	WOLUMEN MIESIĘCZNY W ROKU POPRZEDNIM (MWh)
RDB (RTG)	121 866	163 459	215 634
RDN (RTG)	2 396 266	2 615 174	2 673 934
RTPE (OTF)	10 252 839	8 715 904	15 249 604
RAZEM	12 770 970	11 494 537	18 139 172

GAZ ZIEMNY

	WOLUMEN MIESIĘCZNY (MWh)	WOLUMEN W MIESIĄCU POPRZEDNIM (MWh)	WOLUMEN MIESIĘCZNY W ROKU POPRZEDNIM (MWh)
RDBg (RTG)	176 171	351 891	269 459
RDNg (RTG)	1 005 552	850 848	721 128
RTPG (OTF)	9 868 979	11 017 265	12 632 653
RAZEM	11 050 702	12 220 004	13 623 240

PRAWA MAJĄTKOWE DLA ENERGII ELEKTRYCZNEJ Z OZE

	WOLUMEN MIESIĘCZNY (MWh)	WOLUMEN W MIESIĄCU POPRZEDNIM (MWh)	WOLUMEN MIESIĘCZNY W ROKU POPRZEDNIM (MWh)
ZIELONE CERTYFIKATY	2 325 396	3 124 735	2 453 149
sesje RPM (RTG)	471 812	630 002	836 673
sesje RTPM (OTF)	0	0	0
TP na RPM (RTG)	1 853 584	2 494 733	1 616 477
BŁĘKITNE CERTYFIKATY	47 368	41 719	31 414
sesje RPM (RTG)	34 452	38 042	28 747
TP na RPM (RTG)	12 916	3 677	2 667
RAZEM	2 372 764	3 166 455	2 484 563

PRAWA MAJĄTKOWE DLA EFEKTYWNOŚCI ENERGETYCZNEJ (toe)

	WOLUMEN MIESIĘCZNY (toe)	WOLUMEN W MIESIĄCU POPRZEDNIM (toe)	WOLUMEN MIESIĘCZNY W ROKU POPRZEDNIM (toe)
sesje RPM (RTG)	14 264	13 062	10 602
TP na RPM (RTG)	129	200	445
RAZEM	14 393	13 262	11 047

GWARANCJE POCHODZENIA ENERGII ELEKTRYCZNEJ

	WOLUMEN MIESIĘCZNY (MWh)	WOLUMEN W MIESIĄCU POPRZEDNIM (MWh)	WOLUMEN MIESIĘCZNY W ROKU POPRZEDNIM (MWh)
OZE	4 604 480	3 113 840	2 743 960
kogeneracja	0	0	0
RAZEM	4 604 480	3 113 840	2 743 960

TOWARY ROLNO-SPOŻYWCZE (t)

	WOLUMEN MIESIĘCZNY (t)	WOLUMEN W MIESIĄCU POPRZEDNIM (t)	WOLUMEN MIESIĘCZNY W ROKU POPRZEDNIM (t)
pszenica klasy A / B / C	0 / 500 / 0	0 / 650 / 0	0 / 0 / 0
żyto klasy B / C	0 / 0	0 / 0	0 / 0
kukurydza klasy A	0	0	0
rzepak klasy A	0	0	-
RAZEM	500	650	0